



## Советы по проращиванию семян конопли от Green House Seeds

Семенам конопли необходимо три вещи для успешного прорастания:

- Влажность;
- Тепло;
- Темнота.

В идеале для проращивания Вы должны использовать чистую дождевую воду. Но если водопроводная в Вашем районе безопасна для питья, Вы можете использовать и ее. Небольшое количество хлора, содержащегося в ней, убьет бактерии и вредные примеси в воде, что поможет снизить риск заражения растения. Если уровень хлора слишком высок, то он лишь замедлит процесс прорастания, не погубив рассаду.

Если местная водопроводная вода не безопасна для питья, не следует использовать ее для проращивания семян. Вода в бутылках, без добавок и газа, также подойдет.

### Внимание!

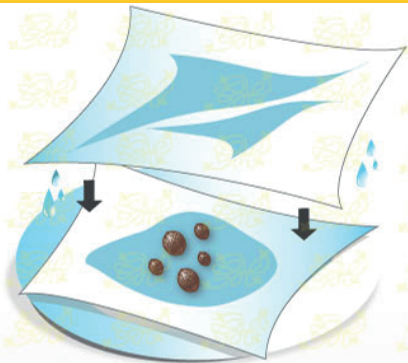
Если Вы проращиваете покрашенные семена конопли, то поместите их в разные емкости.

В противном случае вода растворит краску, и Вы не сможете различить сорта.

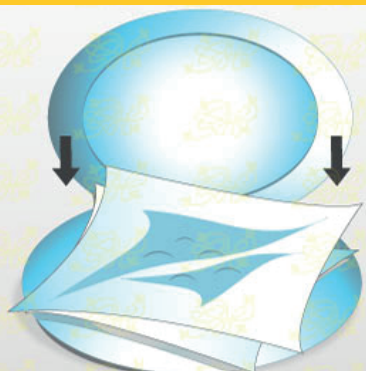


1.

Бросьте семена в стакан с водой, и оставьте его в темном месте при температуре **20-25 градусов Цельсия**.

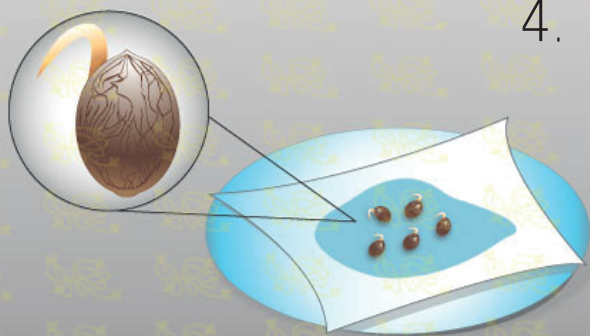


Через **12-24 часа** выложите их на тарелку между двумя влажными слоями хлопчатой бумаги.



3.

Если Вы используете туалетную бумагу, то уложите ее несколькими слоями для увеличения плотности. Поставьте тарелку в темное место (подойдет кухонный шкафчик), и убедитесь, что все слои достаточно влажные. Увлажняйте их каждые **6-12 часов** по мере необходимости. Не заливайте их водой, а просто держите влажными.



4.

Обычно семена набухают и раскрывают оболочку в течение **48-72 часов**. В некоторых случаях для прорастания им может понадобиться до **5-6 дней**, поэтому наберитесь терпения. Когда белый корешок вылезет из семени, то они станут готовыми к посадке. Их дальнейшее замачивание может принести вред корешку.

Посадите семена в чистый, сбалансированный по уровню pH субстрат (5,5-6,0). Конец корешка направьте вниз. Субстрат должен быть рыхлым и легким, с очень хорошими дренажными показателями. Мы рекомендуем использовать смесь качественного грунта и перлита или минеральной ваты. Семена конопли следует высаживать на глубину в 2-5 мм. Контейнеры должны быть глубиной не менее 10 см, чтобы молодая корневая система могла развиваться вниз.